








FEDERAZIONE ITALIANA NUOTO COMITATO REGIONALE EMILIA ROMAGNA








MINI GUIDA PER GESTIONE GARE CON GO AND SWIM agg.al 29/11/19



1- LE SOCIETA' CONSEGNERANNO I FOGLI CON LE ASSENZE: elimina assenti

- Seleziona le gare con  e apri con 
- Vai sul nome dell'atleta assente e clicca  (*modifica stato iscrizione*) clicca poi su  (*assente*)
- Stampa riepilogo assenti in  e clicca su stampa assenti

2- CALCOLO BATTERIE

- Seleziona le gare (con la v sulla sinistra) clicca  (*calcolo batterie*):
nr.iniziale: prima giornata → **1** / seconda giornata → **201** / terza giornata → **301**
nr.corsie: in base alla piscina
Clicca ora sull'icona  (*calcola batterie*) e salva le batterie cliccando  (*salva batterie*)
- **UNIFICAZIONE BATTERIE:** seleziona le gare che vuoi unificare e le apri con , clicca su 
e ti si apre la schermata. Selezioni le due batterie, ne mantieni una sola e clicca su  e conferma con 




Unione batterie

Batteria: e Nr. corsie:

Mantieni: Elimina: eliminazione rinumera batterie

Atleti:

Nome	Sesso	Gara	Corsia	Batteria
------	-------	------	--------	----------



FIN Federazione Italiana Nuoto - Comitato Regionale Emilia Romagna

Via dei Trattati Comunitari Europei 1957-2007, N. 7 - 40127 BOLOGNA - Tel 051/521300 - Fax 051/522125


WEB: www.finemiliaromagna.it - EMAIL: info@finemiliaromagna.it


Partita Iva 01384031009 - Codice Fiscale 05284670584






FEDERAZIONE ITALIANA NUOTO COMITATO REGIONALE EMILIA ROMAGNA

- SOLO PER CRCVC Calcolo batterie per 800 e 1500 sl SECONDA PROVA CRVP 3° giornata: dai la spunta su "iniziano tempi migliori"

- 3- STAMPA BATTERIE PER GIUDICI**
 - Seleziona le gare da stampare (con la v sulla sinistra)
 - Clicca sull'icona  (report di stampa)
 - Clicca su "SERIE" o "START LIST" (chiedi ai giudici cosa vogliono)
 - Salva in PDF e poi stampa

- 4- PING** per vedere se il programma "parla" con il cronometro (da fare anche ad inizio manifestazione per sicurezza)
 - Clicca sull'icona  (ping! controllo presenza cronometro)
 - Protocollo: metti il tipo di cronometro (**chiedi ai cronometristi**)
 - Porta seriale (seleziona l'unica che c'è)
 - Baud rate (**chiedi ai cronometristi** quale velocità hanno impostato e mettila uguale : meglio la 9600)
 - Lettura cronometraccio : solitamente SOLO ARRIVO (se c'è doppia testata di piastre metti entrambi i lati)
 - Se è presente cronometraccio manuale chiedi al cronometrista se stampa in centesimi o decimi.
 - Se stampa in centesimi metti → DECIMI
 - Se stampa in decimi metti → DECIMI T
 - Spunta anche CREA LOG CRONOMETRO
 - PING TRUE : OK
 - PING FALSE: Prova a chiudere il programma/staccare il cavo e riprova

- 5- PRONTI AD ACQUISIRE**
 - Entra nella prima gara e seleziona un atleta che gareggia nella batteria 1 (se è la prima giornata, 201 se è la seconda o 301 se è la terza)
 - Clicca sull'icona  (Crono batteria)
 - Imposta tutto quello che avevi impostato quando hai fatto il "ping"
 - Se è presente cronometraccio manuale chiedi al cronometrista se stampa in centesimi o decimi.
 - Se stampa in centesimi metti → DECIMI
 - Se stampa in decimi metti → DECIMI T
 -

- 6- LAVORO DURANTE ACQUISIZIONE DATI:** si può lavorare sull'altra schermata durante l'acquisizione
 - Se ci sono squalificati vai sul nome dell'atleta e clicca su  e poi clicca su  (squalifica)
 - Se c'è un non partito stessa cosa



FIN Federazione Italiana Nuoto - Comitato Regionale Emilia Romagna


Via dei Trattati Comunitari Europei 1957-2007, N. 7 - 40127 BOLOGNA - Tel 051/521300 - Fax 051/522125

WEB: www.finemiliaromagna.it - EMAIL: info@finemiliaromagna.it



Partita Iva 01384031009 - Codice Fiscale 05284670584






FEDERAZIONE ITALIANA NUOTO COMITATO REGIONALE EMILIA ROMAGNA

- E così via anche per ritirato ecc.
- Se è presente cronometraggio **MANUALE** : inserire ordine d'arrivo per pari tempo nella stessa serie. Vai sui nomi degli atleti clicca su . Metti la posizione di arrivo in serie di tutti gli atleti di quella serie.

7- PUBBLICAZIONE DATI IN INTERNET:

- Collega il pc ad internet (wifi della piscina/ hotspot cellulare)
- Entra nella gara e clicca sull'icona  (*calcola classifica gara*)
- Pubblicare i dati? 

8- CONSEGNA STAMPA SERIE AL GIUDICE ARBITRO

- Seleziona le gare e clicca sull'icona  (*stampa ris serie*) o  (*risultati*) CHIEDI AI GIUDICI COSA VOGLIONO
- Stampa il riepilogo degli squalificati durante la manifestazione. Seleziona le gare clicca su  e clicca su *squalifica*

